

# Observatoire de la TPE en Gironde

408  
PANÉLISTES

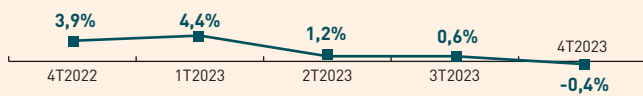
Sondage réalisé en janvier 2024

Conjoncture du 2<sup>e</sup> semestre 2023 et tendance du 1<sup>er</sup> semestre 2024

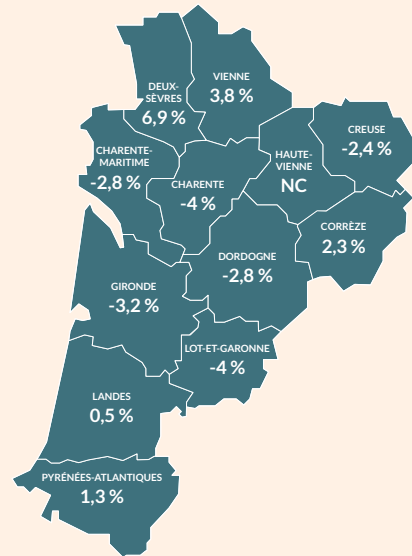
## → UNE ANNÉE 2023 QUI MARQUE UN RETOUR À LA NORMALE

### ■ TENDANCE D'ÉVOLUTION DE L'ACTIVITÉ DES TPE EN NOUVELLE-AQUITAINE<sup>1</sup>

Évolution du chiffre d'affaires réalisé  
Tous secteurs

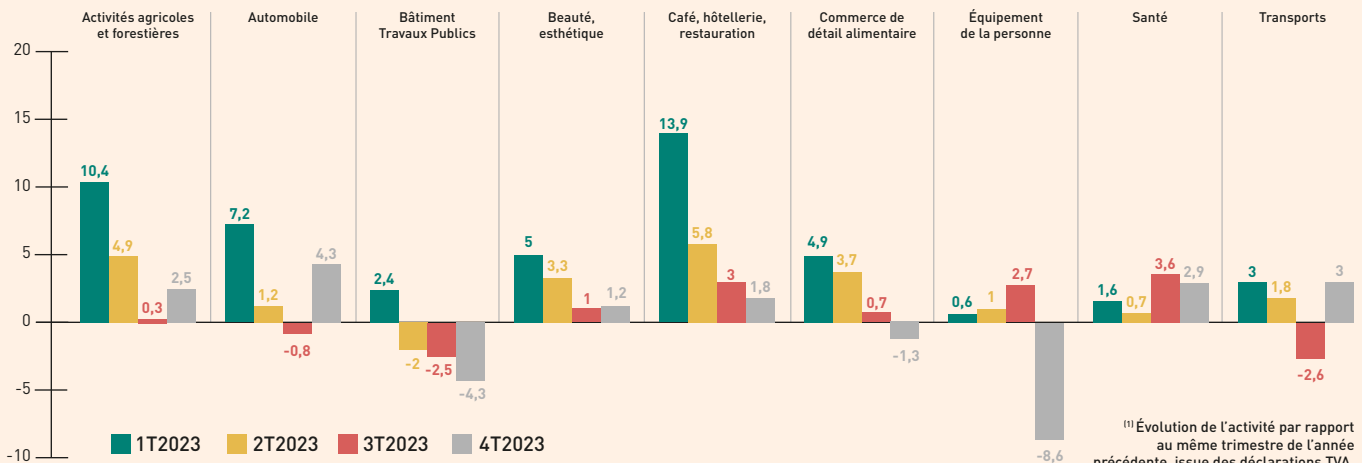


Évolution du chiffre d'affaires réalisé - 4T2023  
Par département



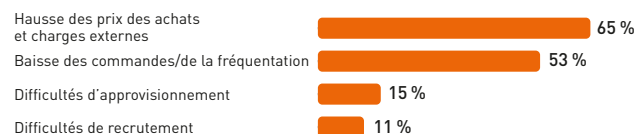
→ Les TPE du secteur « Bâtiment - Travaux Publics » affichent pour le 3<sup>e</sup> trimestre consécutif des performances commerciales en baisse. Le secteur du commerce de détail alimentaire affiche des résultats en baisse depuis plus de 1 an et demi.

### Évolution du chiffre d'affaires réalisé - Par secteur d'activité au 4<sup>e</sup> trimestre 2023



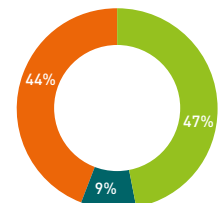
### ■ CONJONCTURE

Au 2<sup>e</sup> semestre 2023, quelles ont été les principales difficultés rencontrées par votre entreprise ?



Avez-vous retrouvé votre niveau d'activité d'avant-crise sanitaire ?

■ Oui, niveau d'activité proche  
■ Oui, niveau d'activité supérieur  
■ Non, niveau d'activité inférieur



## UN SECTEUR D'ACTIVITÉ SOLIDE

### CHIFFRES CLÉS DU SECTEUR 2022

#### Activité ↗ :

- Chiffre d'affaires moyen : **203,1 K€**
- Évolution du chiffre d'affaires (n/n-1) : **+3,7%**

#### Rentabilité ↗ :

- Excédent Brut d'Exploitation (EBE) moyen : **33,1 K€**
- Évolution de l'EBE/CA (n/n-1) : **-2,4%**

#### Taux d'investissement ↗

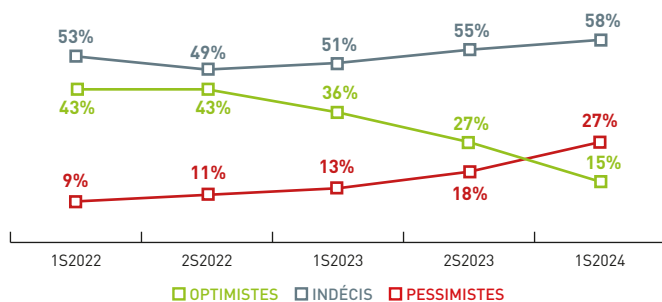
(Augmentation immobilisations/ Valeur ajoutée) : **7,7%**

Source : www.regards-tpe.fr

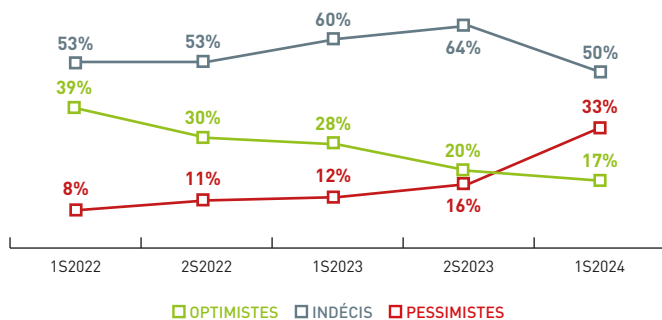
### VISION DE L'ÉVOLUTION ÉCONOMIQUE

Les chefs d'entreprise toujours inquiets.

#### Gros œuvre



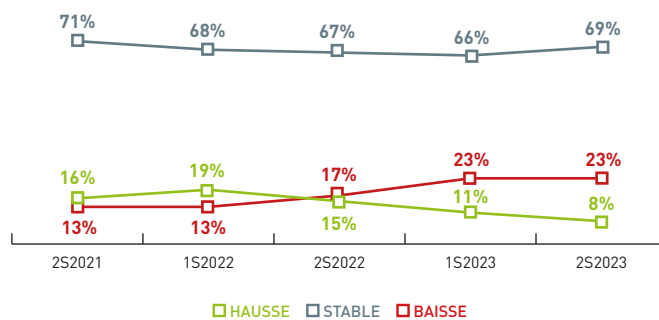
#### Second œuvre



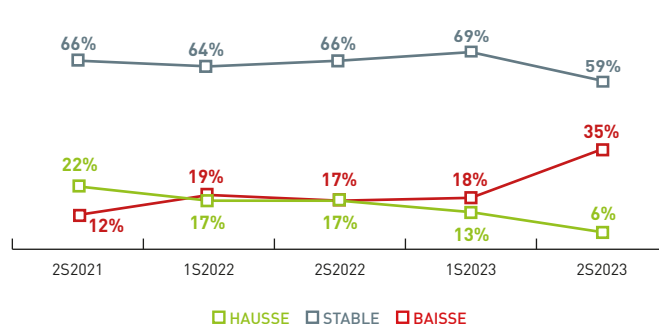
### ÉVOLUTION DU CHIFFRE D'AFFAIRES

Stabilité des performances pour le secteur.

#### Gros œuvre



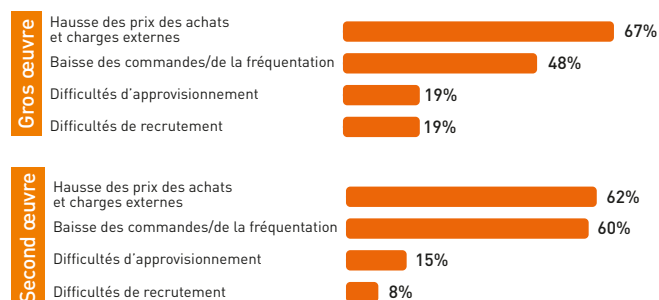
#### Second œuvre



### CONJONCTURE

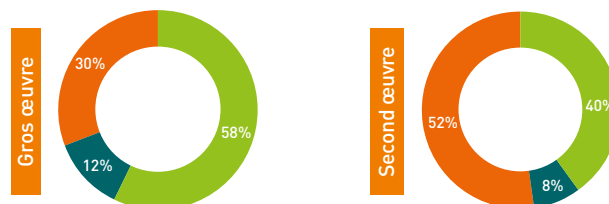
L'inflation déclarée comme principale difficulté.

Au 2<sup>e</sup> semestre 2023, quelles ont été les principales difficultés rencontrées par votre entreprise ?



Avez-vous retrouvé votre niveau d'activité d'avant-crise sanitaire ?

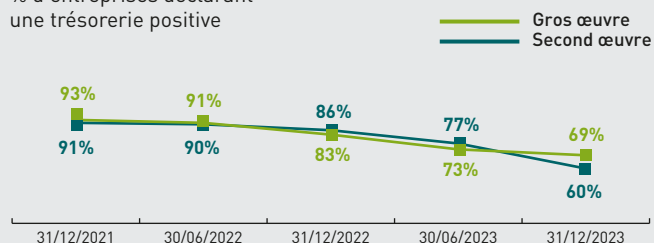
- Oui, niveau d'activité proche
- Oui, niveau d'activité supérieur
- Non, niveau d'activité inférieur



### TRÉSORERIE

Niveaux de trésorerie réduits.


% d'entreprises déclarant une trésorerie positive



### EMPLOI

Baisse de la dynamique sur le marché de l'emploi.

Solde entre entreprises créatrices et destructrices d'emplois



Lecture : « Au 2<sup>e</sup> semestre 2023, le solde entre les TPE girondines du second œuvre qui ont créé de l'emploi et celles qui en ont détruit est de -9 et -15 : il y a eu ce semestre davantage de destructions d'emplois que de créations d'emplois ».

## 👉 DÉGRADATION DES PERFORMANCES ÉCONOMIQUES

### CHIFFRES CLÉS DU SECTEUR 2022

#### Activité ↗ :

- Chiffre d'affaires moyen : **339,8 K€**
- Évolution du chiffre d'affaires (n/n-1) : **+0,1%**

#### Rentabilité ↘ :

- Excédent Brut d'Exploitation (EBE) moyen : **35,6 K€**
- Évolution de l'EBE/CA (n/n-1) : **-2,4%**

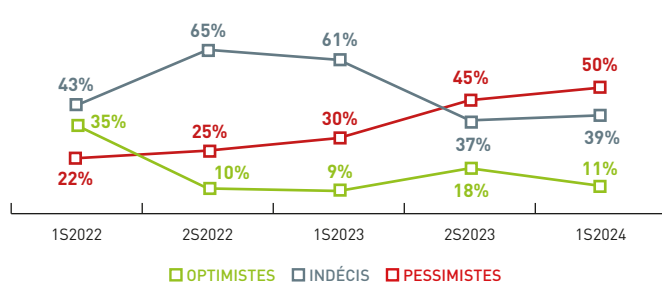
#### Taux d'investissement →

(Augmentation immobilisations/ Valeur ajoutée) : **8,2%**

Source : www.regards-tpe.fr

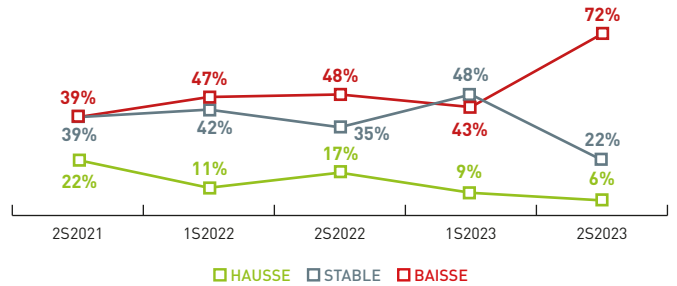
### ■ VISION DE L'ÉVOLUTION ÉCONOMIQUE

L'inquiétude se maintient.



### ■ ÉVOLUTION DU CHIFFRE D'AFFAIRES

Des performances commerciales qui se dégradent.



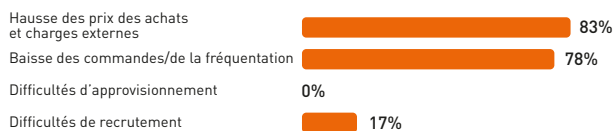
- Nouvelle hausse du nombre de chefs d'entreprise pessimistes ce semestre : la moitié du panel se déclare pessimiste quant à l'évolution économique.
- **Boucherie-charcuterie** : la profession reste inquiète ; la totalité des chefs d'entreprise se déclare indécis (+33 points par rapport au précédent semestre).
- **Boulangerie-pâtisserie** : plus de la moitié du panel se déclare optimiste quant à l'évolution de son secteur d'activité. 25% restent pessimistes.
- **En zone urbaine**, les chefs d'entreprise se déclarent plus pessimistes qu'en **zone rurale** (67% de pessimistes contre 42% en zone rurale).

- **Alimentation générale** : la totalité du panel déclare un niveau d'activité en baisse.
- **Boulangerie-pâtisserie** : une baisse de l'activité enregistrée par 25% des entreprises du secteur (+9 points par rapport au précédent semestre).
- 100% des entreprises en **zone urbaine** déclarent un chiffre d'affaires en baisse contre 58% des entreprises en **zone rurale**.

### ■ CONJONCTURE

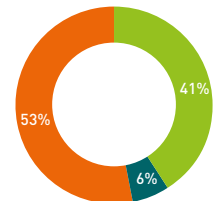
Un secteur particulièrement touché par l'inflation et la baisse de fréquentation des commandes.

Au 2<sup>e</sup> semestre 2023, quelles ont été les principales difficultés rencontrées par votre entreprise ?



Avez-vous retrouvé votre niveau d'activité d'avant-crise sanitaire ?

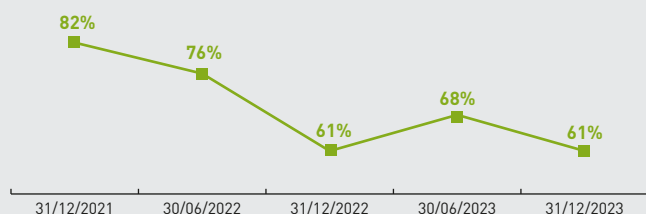
- Oui, niveau d'activité proche
- Oui, niveau d'activité supérieur
- Non, niveau d'activité inférieur



### ■ TRÉSORERIE

Diminution des niveaux de trésorerie.

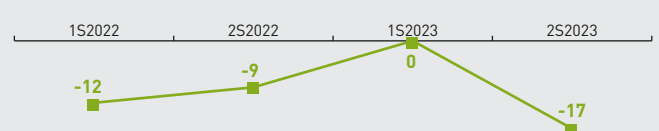
% d'entreprises déclarant une trésorerie positive



### ■ EMPLOI

Un marché de l'emploi dégradé.

Solde entre entreprises créatrices et destructrices d'emplois



Lecture : « Au 2<sup>e</sup> semestre 2023, le solde entre les TPE girondines du secteur " Commerce alimentaire " qui ont créé de l'emploi et celles qui en ont détruit est de -17 : il y a eu ce semestre plus de destructions d'emplois que de créations d'emplois ».

## BAISSE DES INDICATEURS POUR LE SECTEUR

### CHIFFRES CLÉS DU SECTEUR 2022

#### Activité ↗ :

- Chiffre d'affaires moyen : **223,8 K€**
- Évolution du chiffre d'affaires (n/n-1) : **+18,7%**

#### Rentabilité ↗ :

- Excédent Brut d'Exploitation (EBE) moyen : **43,9 K€**
- Évolution de l'EBE/CA (n/n-1) : **-9,72%**

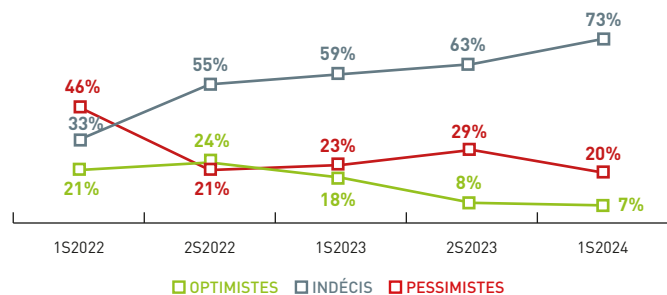
#### Taux d'investissement ↘

(Augmentation immobilisations/ Valeur ajoutée) : **10,2%**

Source : www.regards-tpe.fr

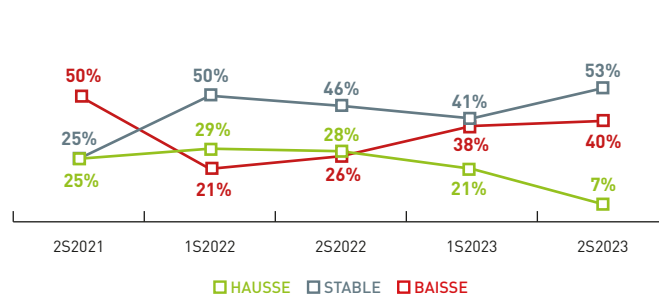
### VISION DE L'ÉVOLUTION ÉCONOMIQUE

Des chefs d'entreprise encore inquiets.



### ÉVOLUTION DU CHIFFRE D'AFFAIRES

Diminution des performances commerciales.



→ Presque 3/4 des chefs d'entreprise se déclarent indécis quant à l'évolution économique de leur secteur (+10 points par rapport au semestre précédent).

→ **Restauration** : 17% des chefs d'entreprise se déclarent optimistes concernant l'évolution de l'activité pour le 1<sup>er</sup> semestre 2024.

→ **Restauration rapide** : incertitude marquée quant à l'avenir dans la profession ; la moitié des TPE interrogées se déclarent indécises.

→ **Cafés-tabac-presse-jeux** : hausse du pessimisme dans la profession.

→ La baisse d'activité est plus forte pour **les entreprises de moins de 10 ans** : 75% des entreprises du panel déclarent une baisse de leur chiffre d'affaires (+31 points) et 25% enregistrent une stabilité.

→ **Pour les entreprises de plus de 20 ans**, 13% déclarent une hausse de leur chiffre d'affaires et 25% déclarent une baisse d'activité.

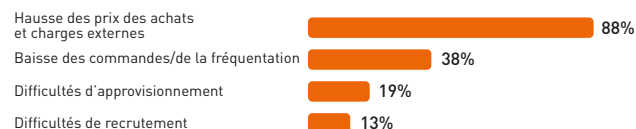
→ **Cafés-tabac-presse-jeux** : baisse significative des performances commerciales pour 1/3 du panel.

→ **Restaurants** : 83% des chefs d'entreprise déclarent un chiffre d'affaires stable.

### CONJONCTURE

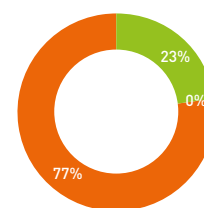
Un secteur qui peine à retrouver son niveau d'activité d'avant crise.

Au 2<sup>e</sup> semestre 2023, quelles ont été les principales difficultés rencontrées par votre entreprise ?



Avez-vous retrouvé votre niveau d'activité d'avant-crise sanitaire ?

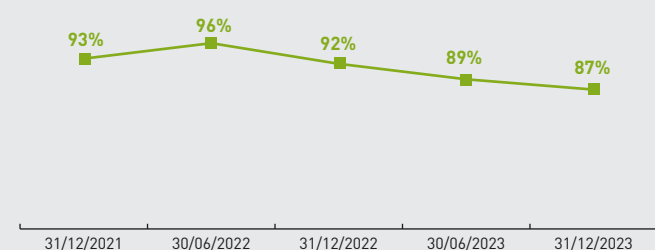
- Oui, niveau d'activité proche
- Oui, niveau d'activité supérieur
- Non, niveau d'activité inférieur



### TRÉSORERIE

Des niveaux de trésorerie faibles.

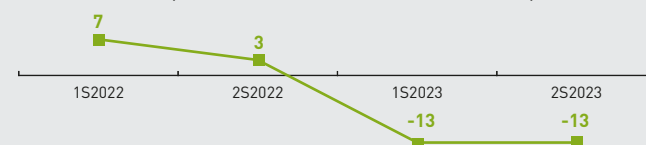
% d'entreprises déclarant une trésorerie positive



### EMPLOI

Une dynamique stable sur le marché de l'emploi.

Solde entre entreprises créatrices et destructrices d'emplois



Lecture : « Au 2<sup>e</sup> semestre 2023, le solde entre les TPE girondines du secteur "Café, hôtel, restaurant" qui ont créé de l'emploi et celles qui en ont détruit est de -13 : il y a eu ce semestre davantage de destructions d'emplois que de créations d'emplois ».

## UN SECTEUR PROSPÈRE

### CHIFFRES CLÉS DU SECTEUR 2022

#### Activité ↗ :

- Chiffre d'affaires moyen : **382,4 K€**
- Évolution du chiffre d'affaires (n/n-1) : **+3,6%**

#### Rentabilité → :

- Excédent Brut d'Exploitation (EBE) moyen : **34,8 K€**
- Évolution de l'EBE/CA (n/n-1) : **-1,51%**

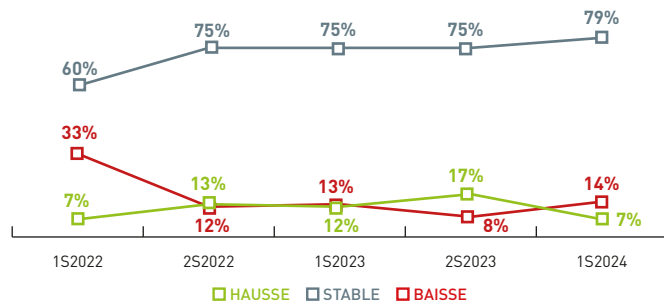
#### Taux d'investissement ↗

(Augmentation immobilisations/ Valeur ajoutée) : **8,2%**

Source : www.regards-tpe.fr

### VISION DE L'ÉVOLUTION ÉCONOMIQUE

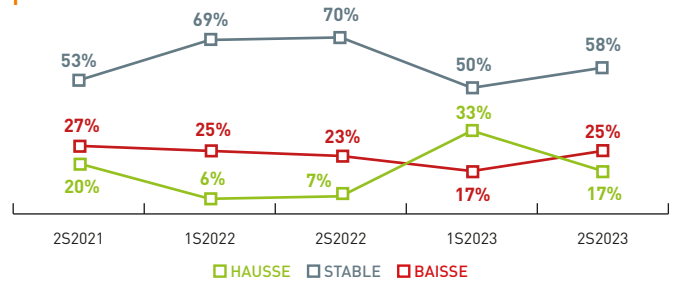
Un pessimisme qui s'accroît.



- **En zone rurale**, 88% du panel se déclare indécis.
- La profession **mécanique automobile** est la plus optimiste : 11% des chefs d'entreprise déclarent avoir une vision positive de l'évolution économique de leur secteur.

### ÉVOLUTION DU CHIFFRE D'AFFAIRES

Légère baisse des performances commerciales pour le secteur.

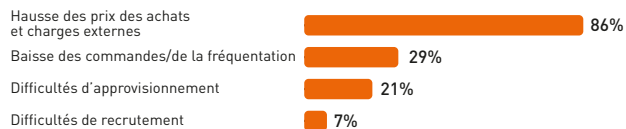


- 25% des entreprises du panel déclarent une baisse de leur chiffre d'affaires au 2<sup>e</sup> semestre 2023 (contre 17% au précédent semestre).
- La profession **mécanique automobile** affiche les meilleures performances : 67% du panel déclare une hausse de leur chiffre d'affaires ce semestre.

### CONJONCTURE

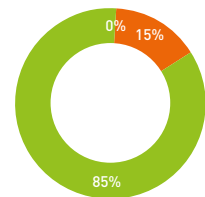
Un niveau d'activité qui reste stable.

Au 2<sup>e</sup> semestre 2023, quelles ont été les principales difficultés rencontrées par votre entreprise ?



Avez-vous retrouvé votre niveau d'activité d'avant-crise sanitaire ?

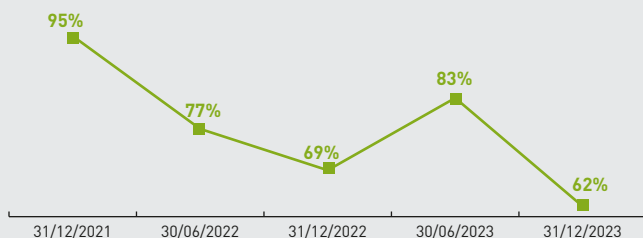
- Oui, niveau d'activité proche
- Oui, niveau d'activité supérieur
- Non, niveau d'activité inférieur



### TRÉSORERIE

Des niveaux de trésorerie en baisse.

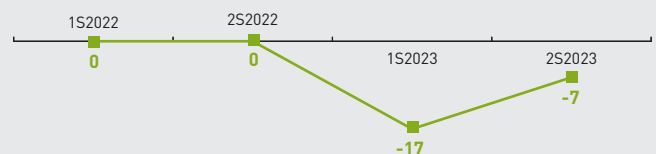
% d'entreprises déclarant une trésorerie positive



### EMPLOI

Un marché de l'emploi en amélioration malgré la baisse.

Solde entre entreprises créatrices et destructrices d'emplois



Lecture : « Au 2<sup>e</sup> semestre 2023, le solde entre les TPE girondines du secteur "Automobile" qui ont créé de l'emploi et celles qui en ont détruit est de -7 : il y a eu davantage de destructions d'emplois que de créations d'emplois ce semestre ».

## UN SECTEUR EN DIFFICULTÉ

### CHIFFRES CLÉS DU SECTEUR 2022

#### Activité ↗ :

- Chiffre d'affaires moyen : **79,6 K€**
- Évolution du chiffre d'affaires (n/n-1) : **+5,1%**

#### Rentabilité → :

- Excédent Brut d'Exploitation (EBE) moyen : **17,8 K€**
- Évolution de l'EBE/CA (n/n-1) : **-3,22%**

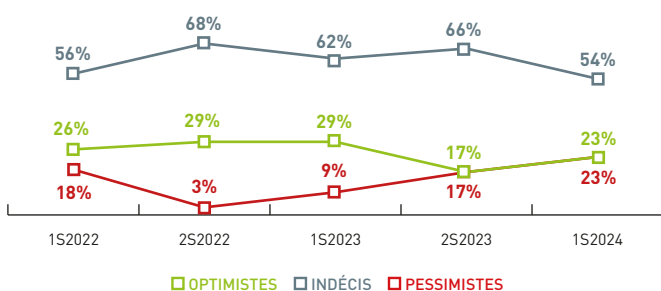
#### Taux d'investissement →

(Augmentation immobilisations/  
Valeur ajoutée) : **5,1%**

Source : www.regards-tpe.fr

### VISION DE L'ÉVOLUTION ÉCONOMIQUE

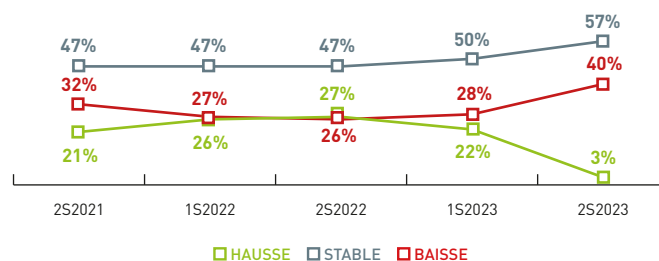
#### Diminution de l'incertitude.



- L'indécision diminue au profit du pessimisme et de l'optimisme ce semestre (-9 points).
- **Coiffure** : 26% du panel se déclarent inquiets vis-à-vis de l'évolution de l'activité économique (+7 points) et 23% du panel se déclarent optimistes (+4 points).
- **Esthétique** : 25% des chefs d'entreprise du panel se déclarent optimistes et 75% se déclarent indécis.
- Les entreprises implantées en **zone urbaine** sont les plus pessimistes : 29% contre 19% pour les entreprises implantées en **zone rurale**.

### ÉVOLUTION DU CHIFFRE D'AFFAIRES

#### Nouvelle dégradation des performances commerciales.

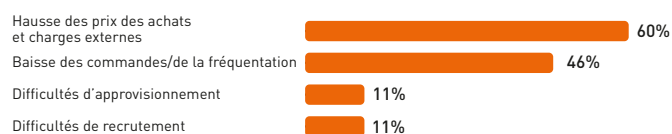


- La profession **esthétique** affiche les meilleures performances : près de 56% des entreprises du panel déclarent une hausse de leur chiffre d'affaires ce semestre (+6 points).
- Concernant la profession **coiffure**, la totalité du panel déclare un volume d'activité stable ce semestre.

### CONJONCTURE

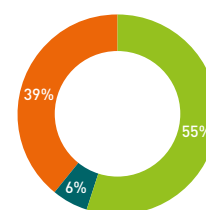
#### L'inflation déclarée comme principale difficulté.

Au 2<sup>e</sup> semestre 2023, quelles ont été les principales difficultés rencontrées par votre entreprise ?



Avez-vous retrouvé votre niveau d'activité d'avant-crise sanitaire ?

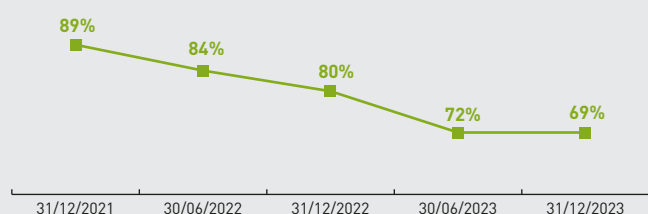
- Oui, niveau d'activité proche
- Oui, niveau d'activité supérieur
- Non, niveau d'activité inférieur



### TRÉSORERIE

#### Niveaux de trésorerie stables.

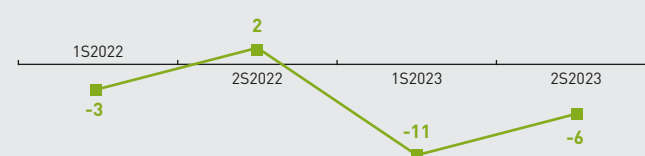
% d'entreprises déclarant une trésorerie positive



### EMPLOI

#### Marché de l'emploi en consolidation.

Solde entre entreprises créatrices et destructrices d'emplois



Lecture : « Au 2<sup>e</sup> semestre 2023, le solde entre les TPE girondines du secteur "Salon de coiffure/esthétique" qui ont créé de l'emploi et celles qui en ont détruit est de -6 : il y a eu ce semestre davantage de destructions d'emplois que de créations d'emplois ».

## → UN SECTEUR EN CONSOLIDATION

### ■ CHIFFRES CLÉS DU SECTEUR 2022

#### Activité ↗ :

- Chiffre d'affaires moyen : **179,4 K€**
- Évolution du chiffre d'affaires (n/n-1) : **+9,4%**

#### Rentabilité ↘ :

- Excédent Brut d'Exploitation (EBE) moyen : **26,1 K€**
- Évolution de l'EBE/CA (n/n-1) : **-8,51%**

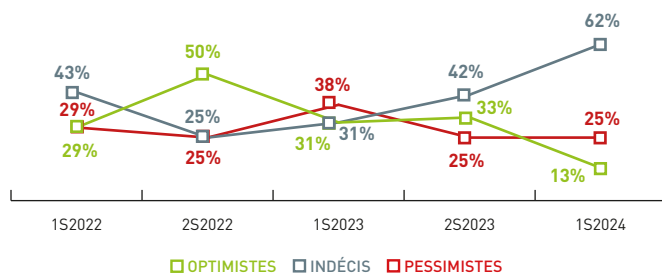
#### Taux d'investissement →

(Augmentation immobilisations/  
Valeur ajoutée) : **5%**

Source : www.regards-tpe.fr

### ■ VISION DE L'ÉVOLUTION ÉCONOMIQUE

Baisse conséquente de l'optimisme des chefs d'entreprise.

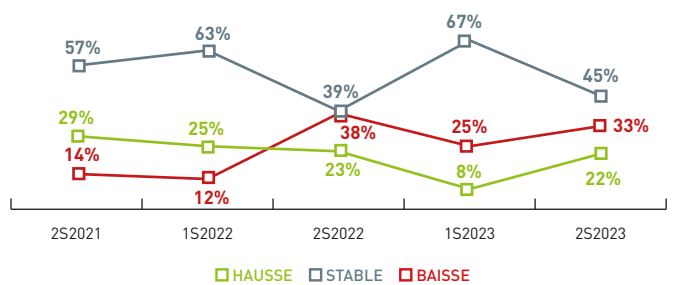


→ Ce semestre, l'optimisme est en baisse au profit de l'indécision pour les chefs d'entreprise du secteur (-20 points).

→ **Prêt-à-porter** : 67% des entreprises restent indécises quant à l'évolution économique de leur secteur, et plus de 33% du panel se déclare pessimiste.

### ■ ÉVOLUTION DU CHIFFRE D'AFFAIRES

Des résultats divergents.



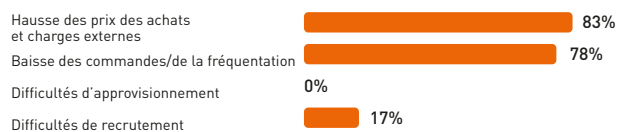
→ Pas de tendance générale pour le secteur : près de 22% des TPE déclarent une hausse de leur chiffre d'affaires ce dernier semestre, tandis que 33% déclarent une baisse.

→ **Prêt-à-porter** : 43% des chefs d'entreprise du panel déclarent une baisse de leur volume d'activité (+18 points).

### ■ CONJONCTURE

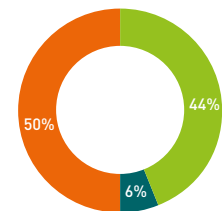
Le secteur se déclare fortement impacté par l'inflation.

Au 2<sup>e</sup> semestre 2023, quelles ont été les principales difficultés rencontrées par votre entreprise ?



Avez-vous retrouvé votre niveau d'activité d'avant-crise sanitaire ?

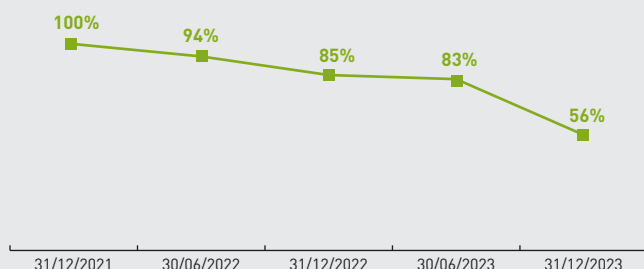
- Oui, niveau d'activité proche
- Oui, niveau d'activité supérieur
- Non, niveau d'activité inférieur



### ■ TRÉSORERIE

Niveaux de trésorerie en baisse.

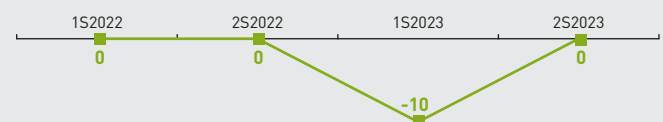
% d'entreprises déclarant une trésorerie positive



### ■ EMPLOI

Retour à l'équilibre sur le marché de l'emploi.

Solde entre entreprises créatrices et destructrices d'emplois



Lecture : « Au 2<sup>e</sup> semestre 2023, le solde entre les TPE girondines du secteur "Équipement de la personne" qui ont créé de l'emploi et celles qui en ont détruit est de 0 : il y a eu ce semestre autant de destructions d'emplois que de créations d'emplois ».



21 rue Esmangard - CS 62036 33088 Bordeaux Cedex  
Tél. 05 57 14 27 10 - Mail : [infos@cecogeb.fr](mailto:infos@cecogeb.fr)  
Site : [www.cecogeb.fr](http://www.cecogeb.fr)



66 rue Jules FAVRE - 33500 Libourne  
Tél. 05 57 51 99 61 - Mail : [cegal33@wanadoo.fr](mailto:cegal33@wanadoo.fr)  
Site : [www.cegal.info](http://www.cegal.info)