



Chiffres clés 2022

+ 4,7 %

Indice d'activité ^[1]

49,2 %

Indice de rentabilité ^[2]

6,2 %

Indice de trésorerie ^[3]

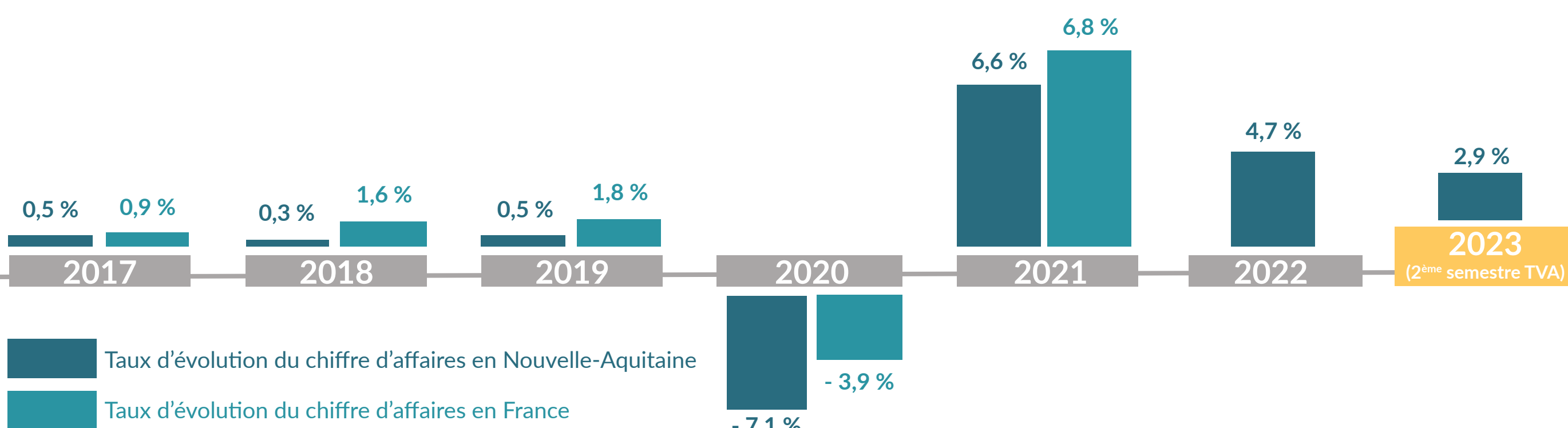
+ 2,9 %

Indice de performance commerciale ^[4]

(1^{er} semestre 2023)

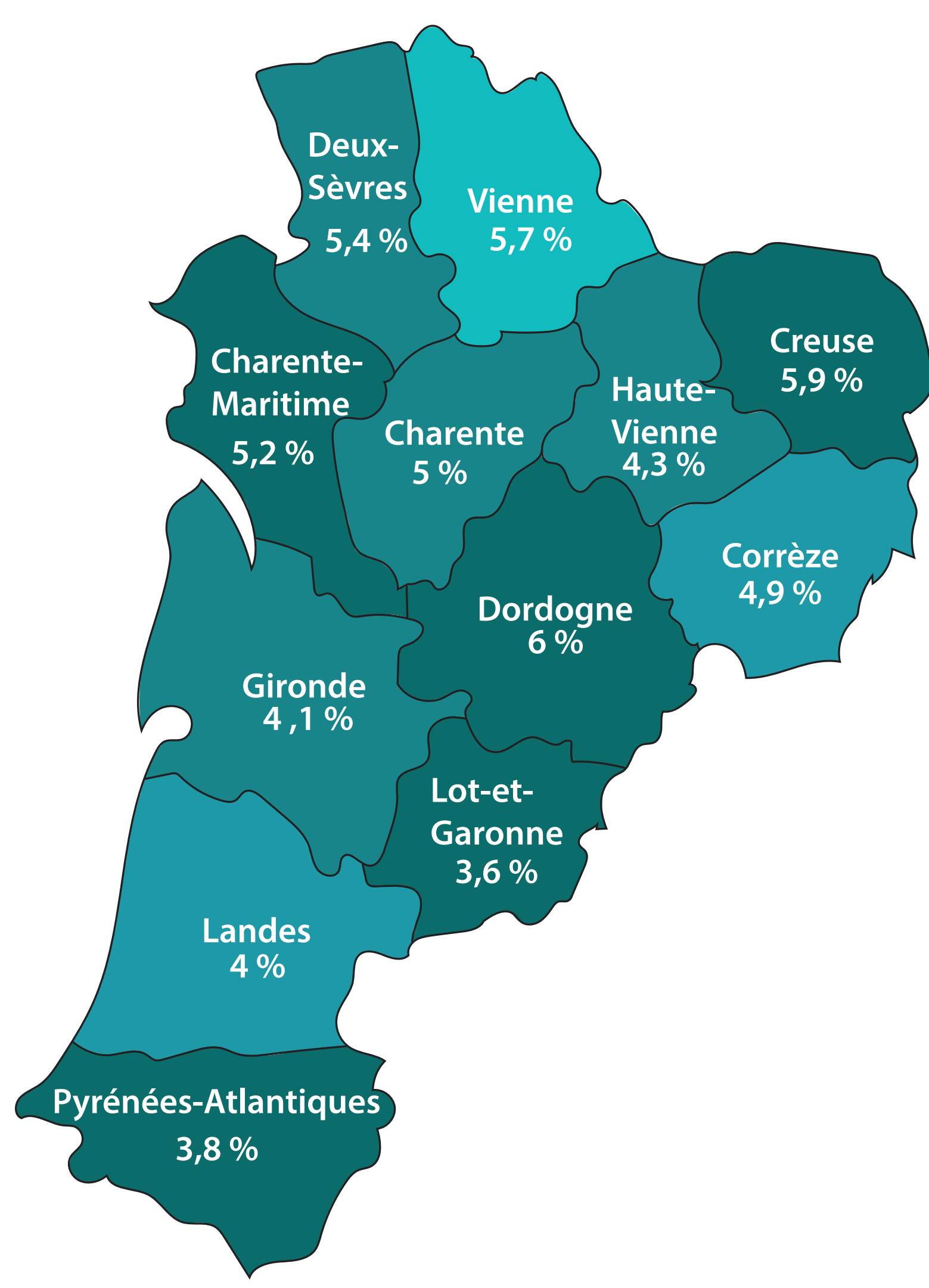
Un dynamisme économique maintenu sur l'année 2022

> Évolution comparative de l'activité de la TPE aux niveaux régional et national




Des premiers signaux positifs pour 2023

> Évolution de l'activité de la TPE par département en 2022



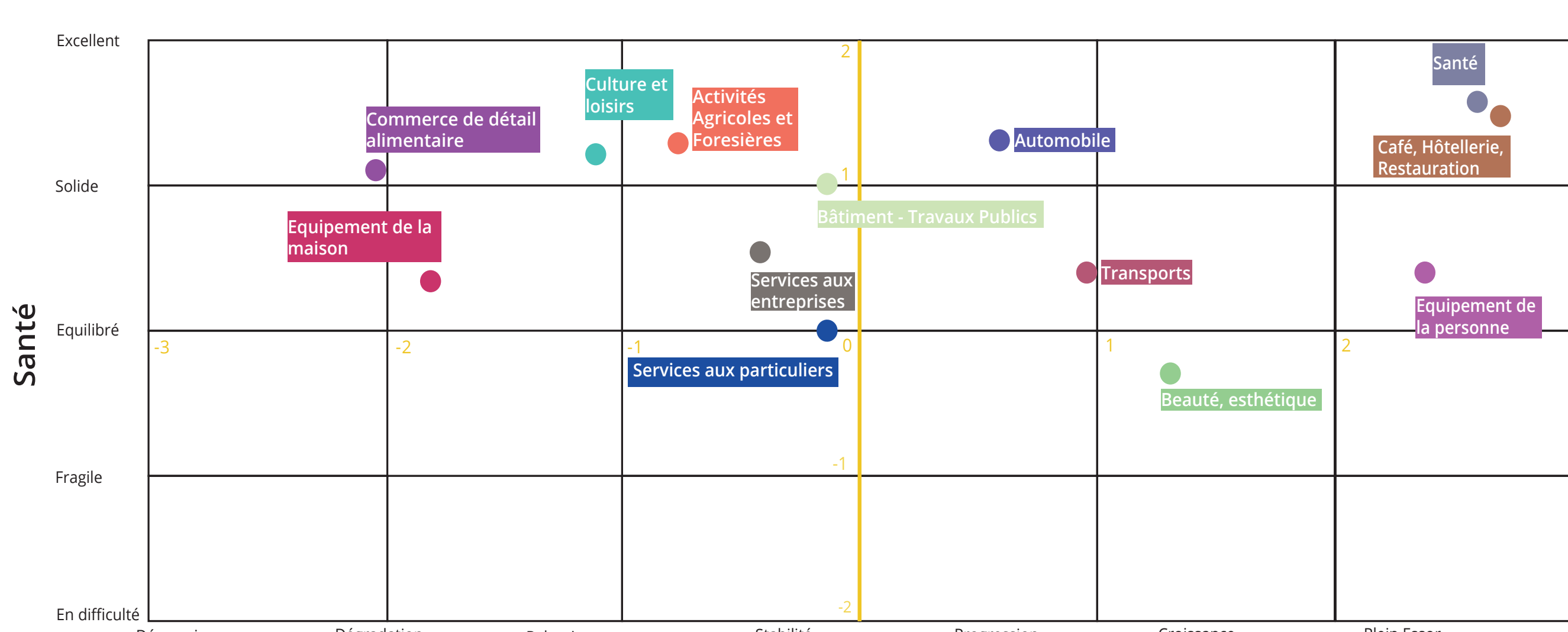
L'ensemble du territoire poursuit son dynamisme économique

> Évolution de l'activité en Nouvelle-Aquitaine par secteur d'activité



Le secteur «Cafés-Hôtels-Restaurants» retrouve son niveau d'activité de «normalité»

> Baromètre des secteurs d'activité en 2022



^[1] Taux d'évolution du chiffre d'affaires des TPE en Nouvelle-Aquitaine en 2022, basé sur les liasses fiscales.

^[2] Comparaison entre l'évolution de la valeur ajoutée et l'évolution du chiffre d'affaires.

^[3] Pourcentage des entreprises ayant une trésorerie négative.

^[4] Taux d'évolution du chiffre d'affaires des TPE en Nouvelle-Aquitaine au 1^{er} semestre 2023 par rapport au 1^{er} semestre 2022, basé sur les déclarations de TVA.

Regards sur la TPE est soutenu par la Région Nouvelle-Aquitaine et réalisé par les Organismes de Gestion Agréés de Nouvelle-Aquitaine



Les chiffres de ce document sont issus du traitement de 22 000 liasses fiscales de TPE de Nouvelle-Aquitaine, portant sur les exercices comptables de 2016 à 2022.

Contact : Regards sur la TPE • 21 rue Esmaugard - CS 62036 - 33 088 Bordeaux Cedex • 05 57 14 27 17 • contact@regards-tpe.fr

www.regards-tpe.fr