Professeur de Sport

ANALYSE D'EXPLOITATION

Année d'exercice	2022	%	2021	%	Variation
Nombre d'adhérents	117		99		%

RECETTES NETTES (1)	**44 909**	100	**43 458**	100	**3,34**

Achats	1 748	3,89	1 442	3,32	21,25
Frais de personnel	2 972	6,62	2 181	5,02	36,22
Impôts et Taxes	2 018	4,49	1 302	3,00	54,99
Loyers et Charges	2 607	5,80	2 507	5,77	3,97
Location Matériel Mobilier	334	0,74	337	0,78	-1,02
Travaux Fourn. Services Extérieurs	5 557	12,37	5 229	12,03	6,27
Transports et Déplacements	5 339	11,89	4 230	9,73	26,23
Charges Sociales Personnelles	5 804	12,92	3 980	9,16	45,83
Frais Divers de Gestion	3 855	8,58	3 163	7,28	21,87
Frais Financiers	173	0,38	163	0,37	6,16
Pertes diverses	17	0,04	10	0,02	64,19

DEPENSES PROFESSIONNELLES (2)	**30 423**	67,74	**24 545**	56,48	**23,95**

EXCEDENT (1) - (2)	**14 486**	32,26	**18 913**	43,52	**-23,41**

RESULTAT NET FISCAL	**13 285**	29,58	**9 863**	22,70	**34,70**

Professeur de Sport

RÉPARTITION PAR TRANCHE DE RECETTES

Année d'exercice : 2022		de 3 000 à 21 000	de 21 001 à 34 000	de 34 001 à 64 000	de 64 001 à 190 000
Tranches de recettes					
Nombre d'adhérents		**29**	**29**	**29**	**30**
RECETTES NETTES	**€**	**11 957**	**28 292**	**44 853**	**92 880**
Achats	%	1,47	1,71	1,58	5,92
Frais de personnel	%	2,63	2,89	3,40	9,71
Impôts et Taxes	%	4,55	4,11	5,54	4,11
Loyers et Charges	%	5,09	2,03	4,82	7,47
Location Matériel Mobilier	%	0,37	0,10	0,82	0,95
Travaux Fourn. Services Extérieurs	%	20,67	10,42	12,50	11,86
Transports et Déplacements	%	23,40	18,41	13,23	7,91
Charges Sociales Personnelles	%	23,17	14,60	13,67	10,81
Frais Divers de Gestion	%	15,51	7,59	10,25	7,24
Frais Financiers	%	0,66	0,39	0,32	0,38
Pertes diverses	%	0,12	0,06	0,05	0,01
DEPENSES PROFESSIONNELLES	**%**	**97,64**	**62,31**	**66,18**	**66,35**
EXCEDENT	**%**	**2,36**	**37,69**	**33,82**	**33,65**
RESULTAT NET FISCAL	**%**	**-1,36**	**35,64**	**33,75**	**29,70**

Professeur de Sport

Exercice : 2022

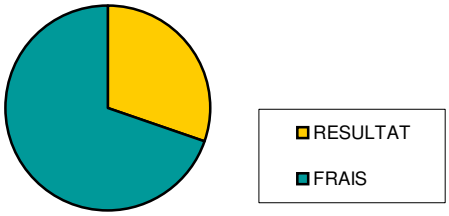

Répartition des Frais

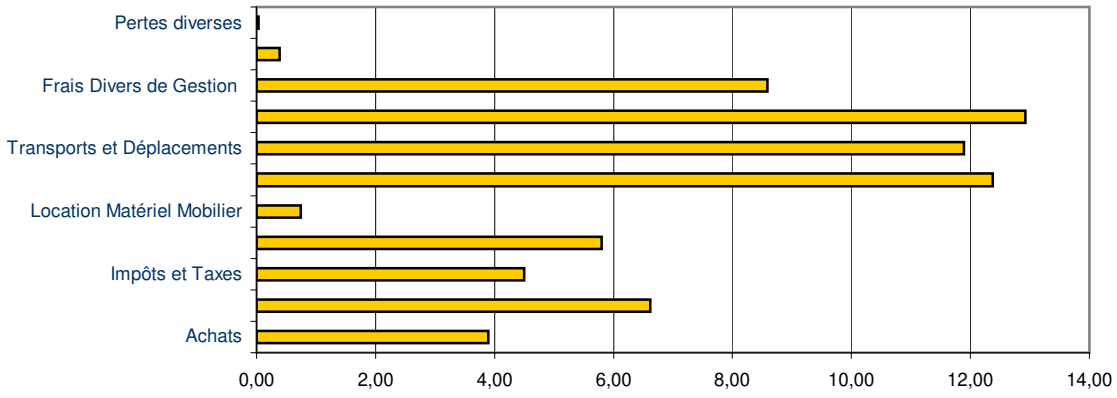
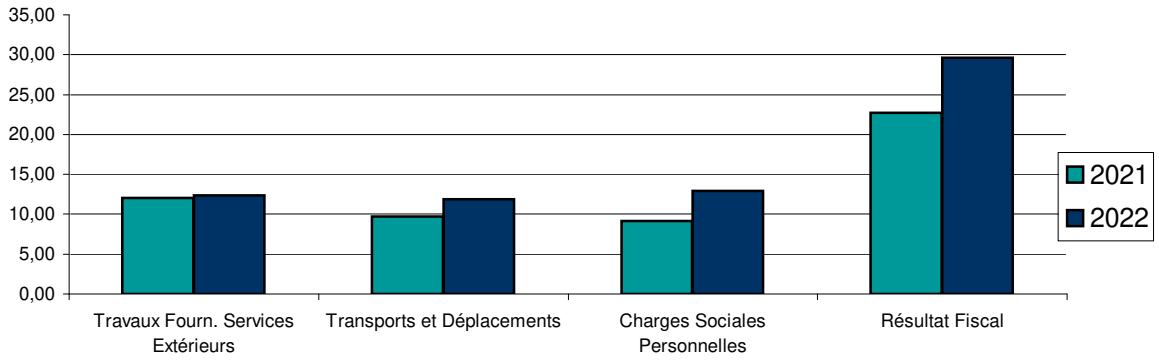
Comparatif 2021/2022