Masseur Kinésithérapeute

ANALYSE D'EXPLOITATION

Année d'exercice	2022	%	2021	%	Variation
Nombre d'adhérents	1330		1273		%

RECETTES NETTES (1)	**86 993**	100	**86 276**	100	**0,83**

Achats	670	0,77	725	0,84	-7,52
Frais de personnel	1 545	1,78	1 254	1,45	23,21
Impôts et Taxes	4 780	5,49	3 670	4,25	30,23
Loyers et Charges	6 364	7,32	6 253	7,25	1,78
Location Matériel Mobilier	3 334	3,83	3 346	3,88	-0,35
Travaux Fourn. Services Extérieurs	6 268	7,20	5 992	6,94	4,61
Transports et Déplacements	5 521	6,35	5 240	6,07	5,36
Charges Sociales Personnelles	12 284	14,12	9 875	11,45	24,39
Frais Divers de Gestion	3 508	4,03	3 232	3,75	8,53
Frais Financiers	277	0,32	271	0,31	2,20
Pertes diverses	65	0,08	60	0,07	8,70

DEPENSES PROFESSIONNELLES (2)	**44 617**	51,29	**39 919**	46,27	**11,77**

EXCEDENT (1) - (2)	**42 376**	48,71	**46 357**	53,73	**-8,59**

RESULTAT NET FISCAL	**39 553**	45,47	**42 951**	49,78	**-7,91**

Masseur Kinésithérapeute

RÉPARTITION PAR TRANCHE DE RECETTES

Année d'exercice : 2022		de 12 000 à 59 000	de 59 001 à 77 000	de 77 001 à 100 000	de 100 001 à 740 000
Tranches de recettes					
Nombre d'adhérents		**333**	**332**	**332**	**333**
RECETTES NETTES	**€**	**45 035**	**68 138**	**87 695**	**147 049**
Achats	%	0,48	0,58	0,69	1,00
Frais de personnel	%	0,65	1,03	1,44	2,66
Impôts et Taxes	%	6,05	5,61	5,57	5,23
Loyers et Charges	%	6,06	7,25	8,74	6,88
Location Matériel Mobilier	%	4,83	5,18	3,79	2,93
Travaux Fourn. Services Extérieurs	%	7,47	6,94	7,07	7,32
Transports et Déplacements	%	8,33	7,18	6,62	5,19
Charges Sociales Personnelles	%	17,65	15,48	14,64	12,11
Frais Divers de Gestion	%	5,40	4,69	4,15	3,24
Frais Financiers	%	0,33	0,32	0,33	0,30
Pertes diverses	%	0,11	0,02	0,07	0,09
DEPENSES PROFESSIONNELLES	**%**	**57,36**	**54,29**	**53,10**	**46,96**
EXCEDENT	**%**	**42,64**	**45,71**	**46,90**	**53,04**
RESULTAT NET FISCAL	**%**	**41,23**	**43,28**	**43,87**	**48,73**

Masseur Kinésithérapeute

Exercice : 2022

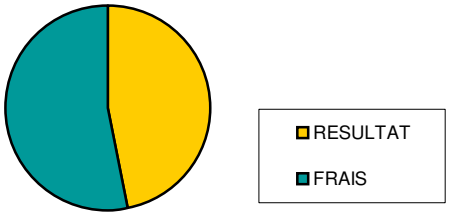

Répartition des Frais

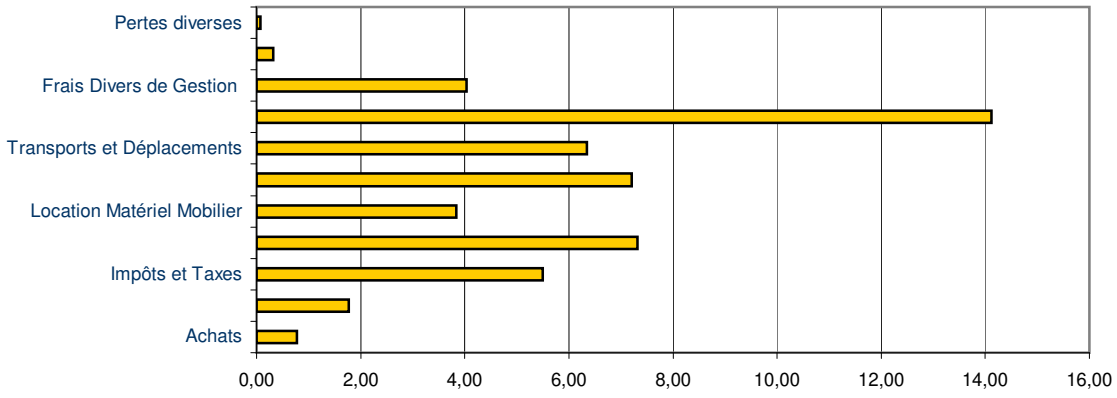
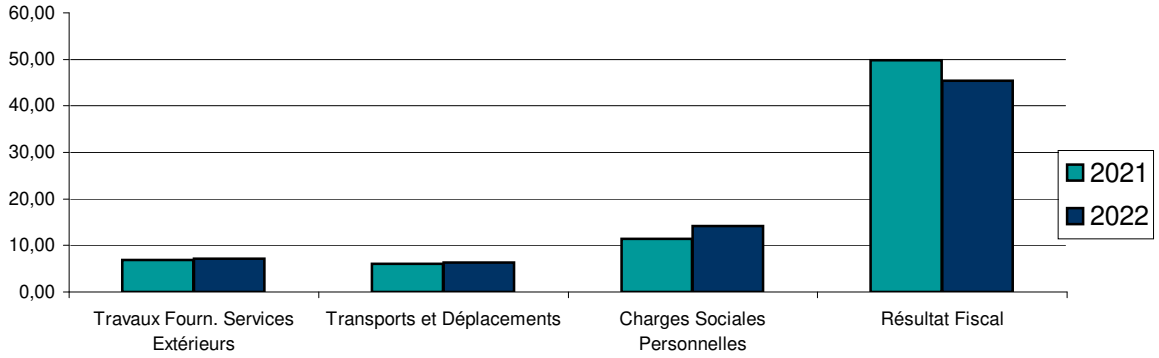
Comparatif 2021/2022