Diététicien

ANALYSE D'EXPLOITATION

Année d'exercice	2022	%	2021	%	Variation
Nombre d'adhérents	35		37		%

RECETTES NETTES (1)	**40 817**	100	**41 072**	100	**-0,62**

Achats	452	1,11	404	0,98	11,82
Frais de personnel	1 288	3,15	1 148	2,79	12,17
Impôts et Taxes	2 474	6,06	1 721	4,19	43,79
Loyers et Charges	3 996	9,79	4 248	10,34	-5,95
Location Matériel Mobilier	420	1,03	374	0,91	12,07
Travaux Fourn. Services Extérieurs	2 741	6,71	2 783	6,78	-1,54
Transports et Déplacements	2 715	6,65	2 304	5,61	17,84
Charges Sociales Personnelles	8 725	21,38	4 823	11,74	80,89
Frais Divers de Gestion	3 462	8,48	3 262	7,94	6,12
Frais Financiers	244	0,60	213	0,52	14,76
Pertes diverses	80	0,20	2	0,01	0,00

DEPENSES PROFESSIONNELLES (2)	**26 596**	65,16	**21 284**	51,82	**24,96**

EXCEDENT (1) - (2)	**14 221**	34,84	**19 789**	48,18	**-28,14**

RESULTAT NET FISCAL	**13 397**	32,82	**18 102**	44,07	**-25,99**

Diététicien

RÉPARTITION PAR TRANCHE DE RECETTES

Année d'exercice : 2022		de 5 000 à 24 000	de 24 001 à 37 000	de 37 001 à 47 000	de 47 001 à 168 000
Tranches de recettes					
Nombre d'adhérents		**9**	**8**	**9**	**9**
RECETTES NETTES	**€**	**13 775**	**31 809**	**40 612**	**76 072**
Achats	%	3,71	0,53	1,19	0,81
Frais de personnel	%	0,00	0,00	0,23	6,46
Impôts et Taxes	%	3,67	5,68	5,72	6,82
Loyers et Charges	%	16,63	14,69	10,68	6,25
Location Matériel Mobilier	%	0,00	0,00	1,52	1,33
Travaux Fourn. Services Extérieurs	%	13,12	6,74	4,76	6,59
Transports et Déplacements	%	17,14	11,85	7,09	2,58
Charges Sociales Personnelles	%	16,25	13,40	21,88	25,00
Frais Divers de Gestion	%	16,42	12,81	8,54	5,40
Frais Financiers	%	0,71	0,40	0,37	0,78
Pertes diverses	%	1,86	0,00	0,03	0,06
DEPENSES PROFESSIONNELLES	**%**	**89,52**	**66,11**	**62,00**	**62,08**
EXCEDENT	**%**	**10,48**	**33,89**	**38,00**	**37,92**
RESULTAT NET FISCAL	**%**	**8,13**	**33,87**	**38,88**	**33,67**

Diététicien

Exercice : 2022

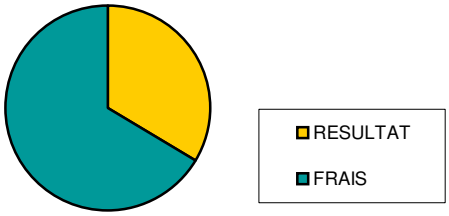

Répartition des Frais

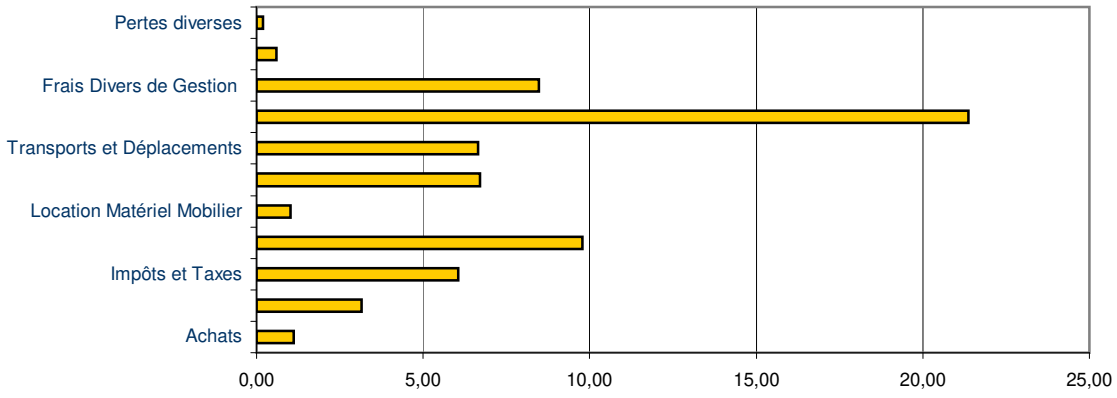
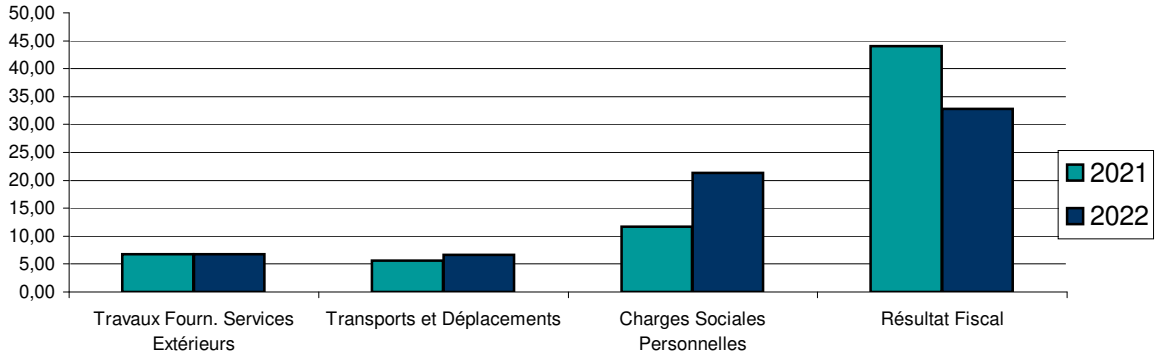
Comparatif 2021/2022