Auto - Ecole

ANALYSE D'EXPLOITATION

Année d'exercice	2022	%	2021	%	Variation
Nombre d'adhérents	63		67		%
RECETTES NETTES (1)	**137 218**	100	**133 848**	100	**2,52**
Achats	2 119	1,54	1 529	1,14	38,54
Frais de personnel	35 277	25,71	33 710	25,19	4,65
Impôts et Taxes	5 067	3,69	3 931	2,94	28,89
Loyers et Charges	11 100	8,09	10 842	8,10	2,38
Location Matériel Mobilier	5 789	4,22	5 207	3,89	11,18
Travaux Fourn. Services Extérieurs	16 369	11,93	13 354	9,98	22,58
Transports et Déplacements	12 234	8,92	11 661	8,71	4,92
Charges Sociales Personnelles	14 315	10,43	10 733	8,02	33,38
Frais Divers de Gestion	6 610	4,82	6 551	4,89	0,90
Frais Financiers	614	0,45	648	0,48	-5,25
Pertes diverses	403	0,29	188	0,14	114,44
DEPENSES PROFESSIONNELLES (2)	**109 899**	80,09	**98 355**	73,48	**11,74**
EXCEDENT (1) - (2)	**27 319**	19,91	**35 492**	26,52	**-23,03**
RESULTAT NET FISCAL	**22 604**	16,47	**29 450**	22,00	**-23,24**

Auto - Ecole

RÉPARTITION PAR TRANCHE DE RECETTES

Année d'exercice : 2022		de 15 000	de 48 001	de 86 001	de 179 001
Tranches de recettes		à 48 000	à 86 000	à 179 000	à 697 000
Nombre d'adhérents		**16**	**15**	**16**	**16**
RECETTES NETTES	**€**	**37 980**	**67 697**	**128 665**	**310 185**
Achats	%	0,84	1,18	3,04	1,08
Frais de personnel	%	0,11	5,95	18,15	36,02
Impôts et Taxes	%	5,12	5,34	3,76	3,15
Loyers et Charges	%	7,72	10,41	8,08	7,66
Location Matériel Mobilier	%	2,72	3,66	3,19	4,94
Travaux Fourn. Services Extérieurs	%	13,27	9,94	11,39	12,40
Transports et Déplacements	%	15,72	12,27	8,85	7,42
Charges Sociales Personnelles	%	17,02	18,83	12,50	7,05
Frais Divers de Gestion	%	4,90	5,49	5,27	4,48
Frais Financiers	%	0,84	0,59	0,21	0,47
Pertes diverses	%	1,26	0,01	0,44	0,17
DEPENSES PROFESSIONNELLES	**%**	**69,53**	**73,68**	**74,90**	**84,85**
EXCEDENT	**%**	**30,47**	**26,32**	**25,10**	**15,15**
RESULTAT NET FISCAL	**%**	**27,53**	**23,00**	**22,57**	**11,26**

Auto - Ecole

Exercice : 2022

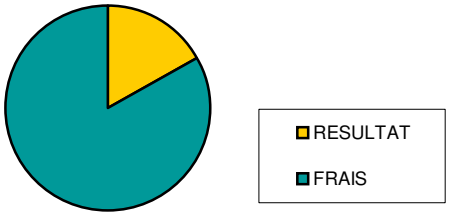

Répartition des Frais

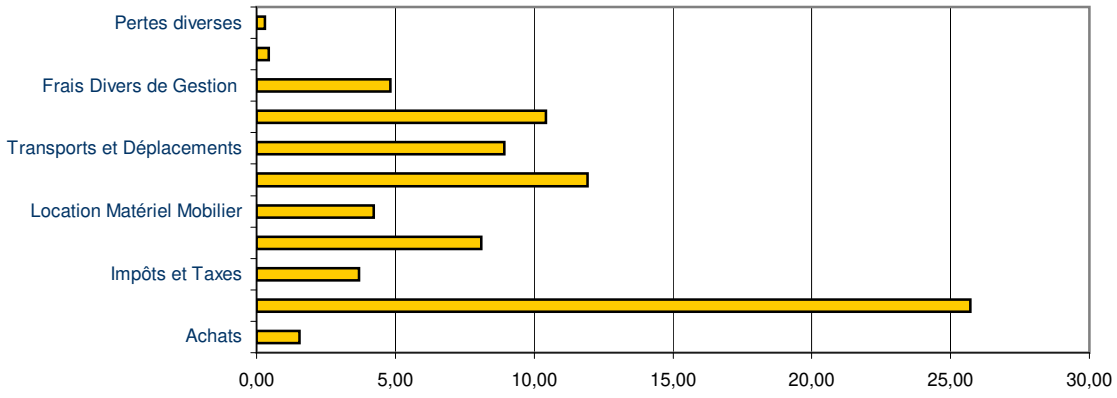
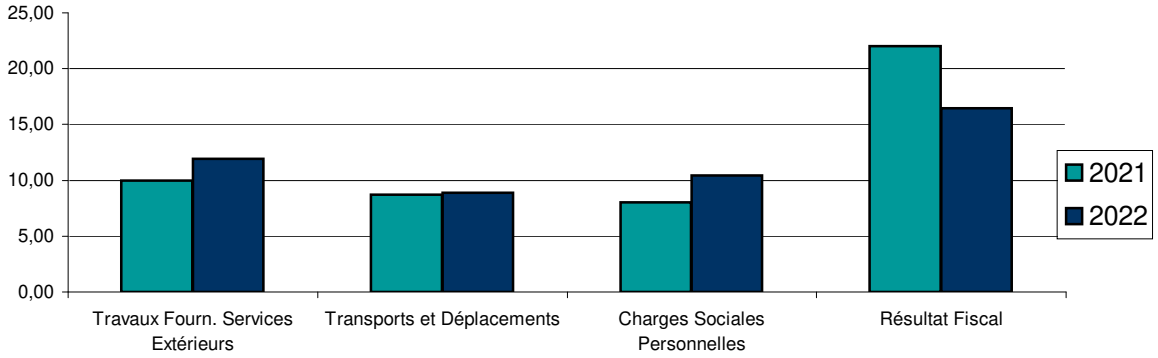
Comparatif 2021/2022