Prestations Informatiques

ANALYSE D'EXPLOITATION

Année d'exercice	2022	%	2021	%	Variation
Nombre d'adhérents	40		44		%
RECETTES NETTES (1)	**78 116**	100	**76 308**	100	**2,37**
Achats	729	0,93	1 319	1,73	-44,71
Frais de personnel	4 186	5,36	2 388	3,13	75,27
Impôts et Taxes	5 424	6,94	4 453	5,84	21,81
Loyers et Charges	2 437	3,12	1 967	2,58	23,93
Location Matériel Mobilier	218	0,28	291	0,38	-24,99
Travaux Fourn. Services Extérieurs	2 951	3,78	2 619	3,43	12,69
Transports et Déplacements	5 859	7,50	4 040	5,29	45,04
Charges Sociales Personnelles	17 641	22,58	16 418	21,52	7,45
Frais Divers de Gestion	3 126	4,00	2 391	3,13	30,75
Frais Financiers	189	0,24	115	0,15	64,06
Pertes diverses	114	0,15	24	0,03	365,42
DEPENSES PROFESSIONNELLES (2)	**42 874**	54,89	**36 024**	47,21	**19,02**
EXCEDENT (1) - (2)	**35 241**	45,11	**40 284**	52,79	**-12,52**
RESULTAT NET FISCAL	**37 763**	48,34	**40 395**	52,94	**-6,52**

Prestations Informatiques

RÉPARTITION PAR TRANCHE DE RECETTES

Année d'exercice : 2022		de 14 000	de 46 001	de 79 001	de 101 001
Tranches de recettes		à 46 000	à 79 000	à 101 000	à 203 000
Nombre d'adhérents		**10**	**10**	**10**	**10**
RECETTES NETTES	**€**	**28 901**	**65 098**	**88 857**	**129 606**
Achats	%	1,56	0,23	2,61	0,00
Frais de personnel	%	0,00	0,00	5,88	8,89
Impôts et Taxes	%	9,73	8,94	5,12	6,56
Loyers et Charges	%	2,92	2,83	3,48	3,06
Location Matériel Mobilier	%	0,00	0,25	0,65	0,11
Travaux Fourn. Services Extérieurs	%	6,78	3,76	4,57	2,57
Transports et Déplacements	%	9,96	9,62	6,43	6,62
Charges Sociales Personnelles	%	23,51	27,20	20,68	21,36
Frais Divers de Gestion	%	6,45	7,39	2,81	2,57
Frais Financiers	%	0,51	0,18	0,53	0,01
Pertes diverses	%	1,02	0,00	0,17	0,00
DEPENSES PROFESSIONNELLES	**%**	**62,45**	**60,41**	**52,93**	**51,77**
EXCEDENT	**%**	**37,55**	**39,59**	**47,07**	**48,23**
RESULTAT NET FISCAL	**%**	**35,75**	**39,23**	**51,19**	**53,78**

Prestations Informatiques

Exercice : 2022

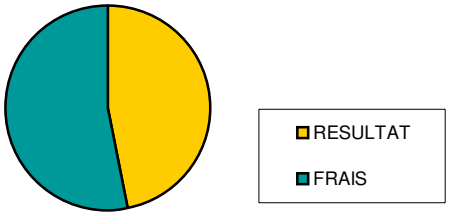

Répartition des Frais

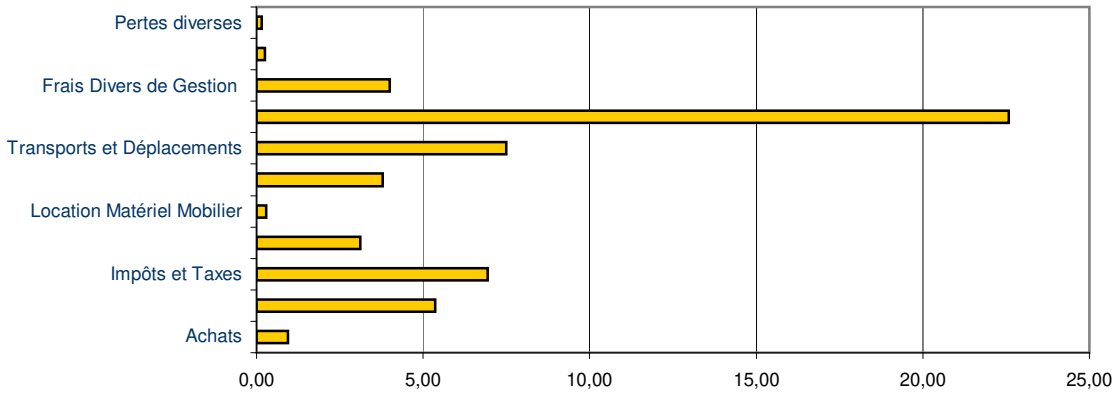
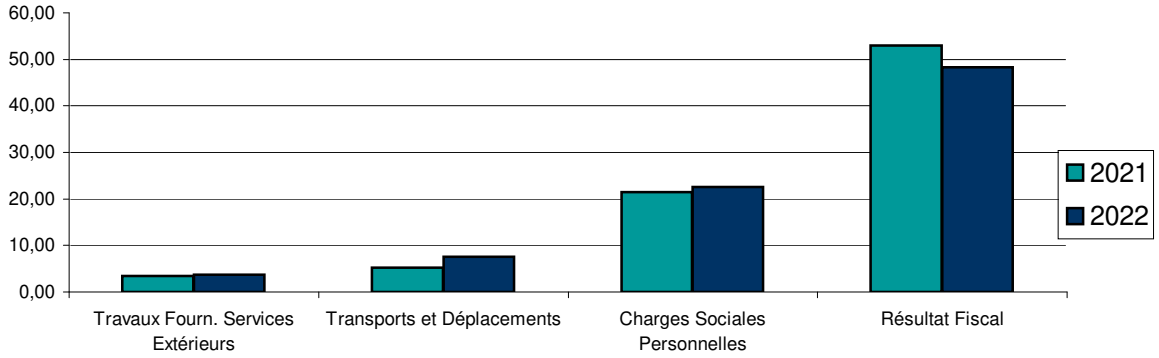
Comparatif 2021/2022